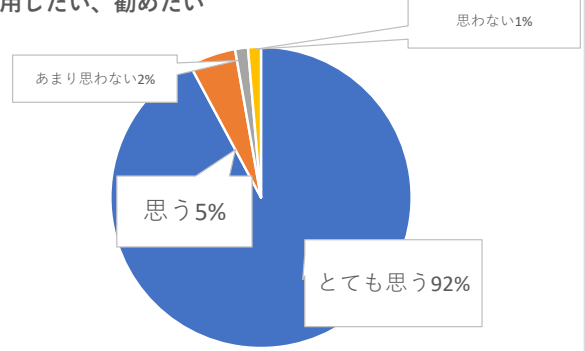


令和6年度 利用者アンケート 集計結果(会議室)

回答数 483

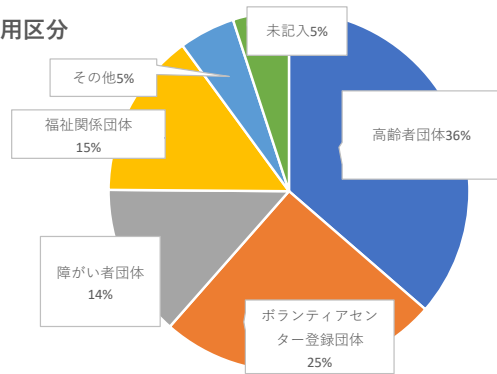
1 改善してほしいことはありますか。		
特にない		368
運営に対して		52
施設に対して		31
職員に対して		3
未記入		24
合計		483

利用したい、勧めたい



2 今後も利用したいですか。利用を勧めたいですか。		
とても思う		200
思う		11
あまり思わない		3
思わない		3
合計		483

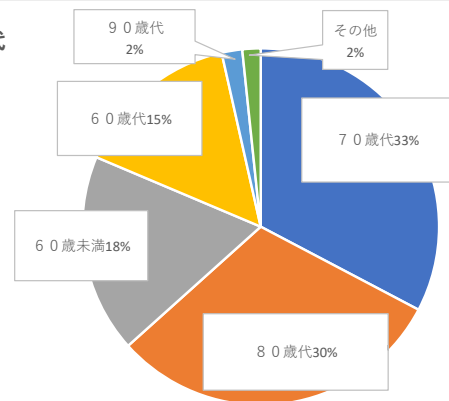
利用区分



3 職員に対する要望、意見等を記載。	
別添	

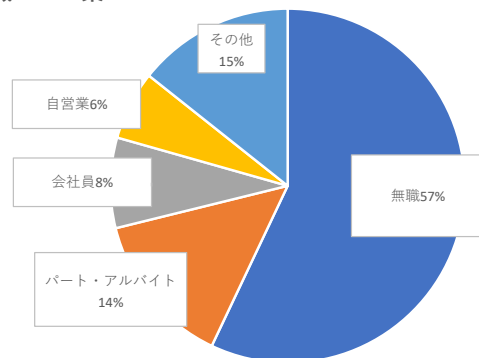
4 利用区分をお答えください		
高齢者団体		152
ボランティアセンター登録団体		105
障がい者団体		57
福祉関係団体		62
その他		21
未記入		21
合計		483

年代



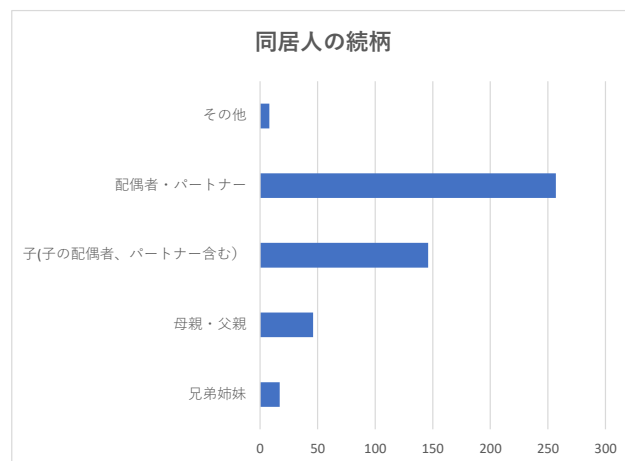
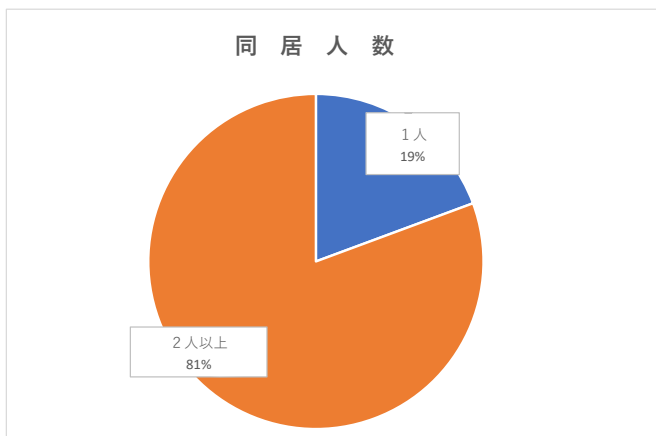
5 あなたの年代をお答えください。		
70歳代		158
80歳代		148
60歳未満		87
60歳代		73
90歳代		9
その他		8
合計		483

職業

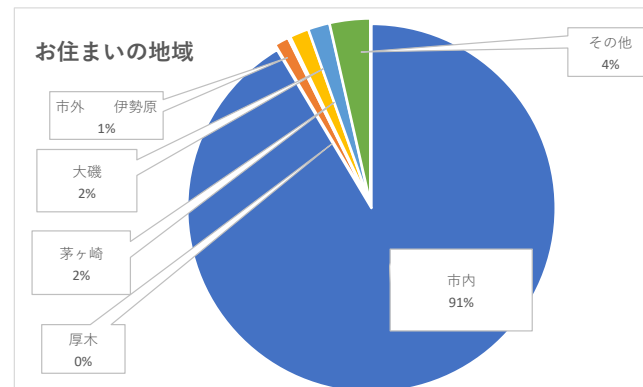


6 職業をお答えください		
無職		263
パート・アルバイト		65
社員		38
自営業		29
その他		66
合計		483

7 一緒にお住まいの方はあなたを含めて全員で何人ですか。(複数回答)		
1人	90	
2人以上	375	
計	483	
兄弟姉妹	17	
母親・父親	46	
子(子の配偶者、パートナー含む)	146	
配偶者・パートナー	257	
その他	8	
合計	474	



8 お住まいの地域をお答えください		
市内	438	
市外 伊勢原	6	
厚木	1	
茅ヶ崎	8	
大磯	9	
その他	17	
合計	483	



9 何から情報を得ているか		
広報ひらつか	291	
インターネット(スマホ)	185	
友人知人	133	
掲示板(福祉会館)	88	
その他	32	
合計	729	

